



AICA Test & Licence
Automated System

1.1.1 ATLAS – Gestione Test Center : Gestione skillscard ECDL-Update



AICA
Associazione Italiana per l'Informatica
ed il Calcolo Automatico





Gestione di skillscard ECDL-Update

DESCRIZIONE

Questo esame di certificazione attesta che il possessore di un certificato **ECDL Core**, acquisito da alcuni anni, ha mantenuto aggiornate le proprie competenze informatiche.

A chi si rivolge?

- È riservato ai candidati che già dispongono di una licenza **ECDL Core** (ed in possesso di una skills card ormai scaduta).
- Risponde ai requisiti dall'ultima versione del Syllabus.
- Semplifica il processo di aggiornamento che molte Aziende e Amministrazioni richiedono ai propri dipendenti.

Questa certificazione si rivolge innanzi tutto a coloro che hanno conseguito una certificazione **ECDL Core** su una precedente versione del Syllabus (3.0 o 4.0) e desiderano dimostrare di avere competenze aggiornate rispetto alla versione attuale del Syllabus, ma anche a chi desidera un riconoscimento ulteriore relativo a un diverso sistema operativo o software suite.

Quali sono i contenuti?

L'**ECDL Core Update 5.0** copre, in un'unica prova, le novità più rilevanti che sono descritte nell'ultima revisione del Syllabus (la 5.0) e che riguardano i sette moduli dell'**ECDL Core**:

- Concetti di base della IT
- Uso del computer e gestione dei file
- Elaborazione testi
- Foglio elettronico
- Basi di dati
- Presentazione
- Reti informatiche (Internet e posta elettronica)

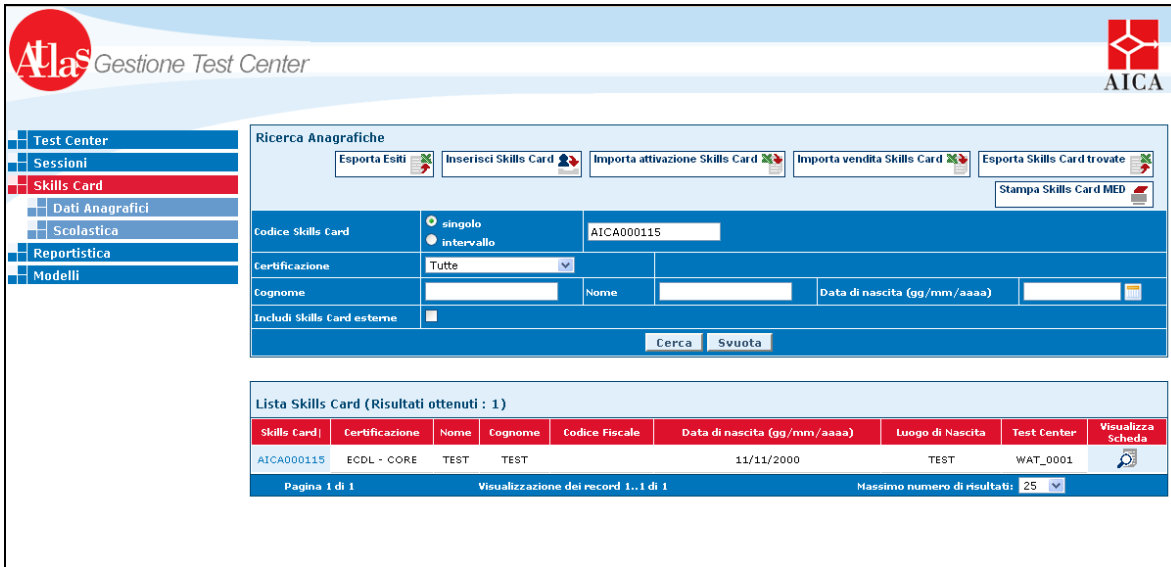
La certificazione **Core Update 5.0** rende il processo di ricertificazione semplice e di facile gestione sia per i candidati che per i Test Center. Ciascuno dei 7 moduli è verificato in uguale misura. L'esame è composto, complessivamente, da 8 domande teoriche a risposta multipla e da 48 domande skills-based, che richiedono l'esecuzione di operazioni pratiche, attraverso l'uso del sistema automatico di test ATLAS. Il tempo a disposizione è di 1 ora e 15 minuti. Il test completo comprende in totale 56 domande, ciascuna domanda superata vale dieci punti, il candidato supera il test se ha ottenuto un punteggio di 420 punti. La soglia complessiva è quindi del 75%.

GESTIONE

Abilitazione di una Skills Card ad ECDL Update

In questo paragrafo verrà descritta la procedura per abilitare una qualsiasi Skills Card ECDL Core alla certificazione ECDL Update.

- 1 - Accedere alla sezione **Skills Card** in Gestione Test Center e ricercare la Skills Card che si vuole attivare.
Se la Skills Card non è stata venduta dal Test Center è possibile ricercarla come Skills Card esterna inserendo i dati richiesti (Codice skills card, Cognome, Nome e data di nascita) (**Fig. 1**)



Ricerca Anagrafiche

Esporta Esiti | Inserisci Skills Card | Importa attivazione Skills Card | Importa vendita Skills Card | Esporta Skills Card trovate | Stampa Skills Card MED

Codice Skills Card: singolo intervallo


Certificazione:

Cognome: Nome: Data di nascita (gg/mm/aaaa):

Includi Skills Card esterne:

Cerca | Svuota

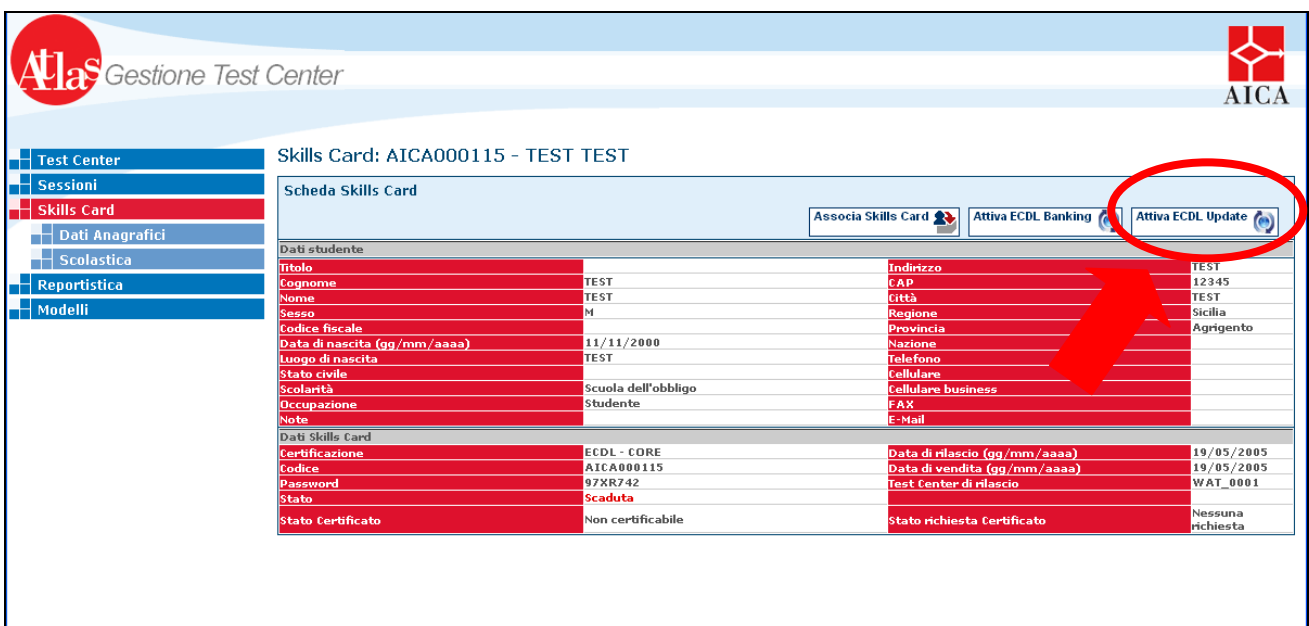
Lista Skills Card (Risultati ottenuti : 1)

| Skills Card | Certificazione | Nome | Cognome | Codice Fiscale | Data di nascita (gg/mm/aaaa) | Luogo di Nascita | Test Center | Visualizza Scheda |
|-------------|----------------|------|---------|----------------|------------------------------|------------------|-------------|---|
| AICA000115 | ECDL - CORE | TEST | TEST | | 11/11/2000 | TEST | WAT_0001 |  |

Pagina 1 di 1 | Visualizzazione dei record 1..1 di 1 | Massimo numero di risultati: 25

Fig.1 – Ricerca skillsCard

- 2 - Dopo aver ricercato la Skills Card ed essere entrati nel dettaglio della stessa, si potrà notare tra le funzionalità nella parte superiore un pulsante per attivarla alla certificazione ECDL Update.



Skills Card: AICA000115 - TEST TEST

Scheda Skills Card

Associa Skills Card | Attiva ECDL Banking | **Attiva ECDL Update**

Dati studente

| | | | |
|------------------------------|---------------------|--------------------|-----------|
| Titolo | | Indirizzo | TEST |
| Cognome | TEST | CAP | 12345 |
| Nome | TEST | Città | TEST |
| Sesso | M | Regione | Sicilia |
| Codice fiscale | | Provincia | Agrigento |
| Data di nascita (gg/mm/aaaa) | 11/11/2000 | Nazione | |
| Luogo di nascita | TEST | Telefono | |
| Stato civile | | Cellulare | |
| Scolarità | Scuola dell'obbligo | Cellulare business | |
| Occupazione | Studente | FAX | |
| Note | | E-Mail | |

Dati Skills Card

| | | | |
|-------------------|-------------------|-------------------------------|-------------------|
| Certificazione | ECDL - CORE | Data di rilascio (gg/mm/aaaa) | 19/05/2005 |
| Codice | AICA000115 | Data di vendita (gg/mm/aaaa) | 19/05/2005 |
| Password | 97XR742 | Test Center di rilascio | WAT_0001 |
| Stato | Scaduta | | |
| Stato Certificato | Non certificabile | Stato richiesta Certificato | Nessuna richiesta |

Fig.2 – Dati Anagrafici Skillscard



3 - Cliccando sul pulsante la Skills Card sarà abilitata alla certificazione ECDL Update. Da questo momento la Skills Card può sostenere l'esame della certificazione ECDL Update e quindi può essere iscritta ad una sessione ECDL Update, seguendo la consueta procedura. Accanto alla Skills Card verrà segnalata l'avvenuta abilitazione alla certificazione. Le Skills card non saranno più utilizzabili per sostenere esami se dalla data di attivazione è passato un anno oppure se il candidato ha superato il modulo con esito positivo.

NB : La certificazione sarà attivabile dall'operatore solamente qualora la Skills Card abbia superato tutti e 7 gli esami della certificazione ECDL Core.

La Skills Card non ha superato il numero richiesto di esami ECDL-CORE

Skills Card: AICA000115 - TEST TEST

Scheda Skills Card

Associa Skills Card | Attiva ECDL Banking | Attiva ECDL Update

| Dati studente | | Indirizzo | |
|------------------------------|---------------------|--------------------|-----------|
| Titolo | | TEST | |
| Cognome | TEST | CAP | 12345 |
| Nome | TEST | Città | TEST |
| Sesso | M | Regione | Sicilia |
| Codice fiscale | | Provincia | Agrigento |
| Data di nascita (gg/mm/aaaa) | 11/11/2000 | Nazione | |
| Luogo di nascita | TEST | Telefono | |
| Stato civile | | Cellulare | |
| Scolarità | Scuola dell'obbligo | Cellulare business | |
| Occupazione | Studente | FAX | |
| Note | | E-Mail | |

| Dati Skills Card | | Data di rilascio (gg/mm/aaaa) | |
|-------------------|-------------------|-------------------------------|-------------------|
| Certificazione | ECDL - CORE | 19/05/2005 | |
| Codice | AICA000115 | Data di vendita (gg/mm/aaaa) | 19/05/2005 |
| Password | 97XR742 | Test Center di rilascio | WAT_0001 |
| Stato | Scaduta | | |
| Stato Certificato | Non certificabile | Stato richiesta Certificato | Nessuna richiesta |

Abilitazione di una Skills Card ad ECDL Update attraverso Excel o csv

E' possibile abilitare delle skills card ECDL Core alla certificazione ECDL Update utilizzando l'apposito modello excel presente nell'area **Modelli > Vendita Skills Card** , selezionando il **“Modello per la conversione a ECDL Update”**

1 - Accedere all'area Modelli e cliccare nella sezione Vendita Skills Card sul link ECDL Update.

Scarica Modelli

- Modello ECDL - Advanced
- Modello ECDL - Banking
- Modello ECDL - Cad
- Modello ECDL - Core
- Modello ECDL - Health
- Modello ECDL - Update
- Modello ECDL E-Citizen
- Modello EQDL
- Modello EQDL START
- Modello EUCCP - Core
- Modello EUCCP - Diagnostic
- Modello EUCCP IT-ADMIN
- Modello ECDL - GIS

VENDITA SKILLS CARD

- Modello Generico
- Modello EUCCP IT-ADMIN
- Modello per la conversione a ECDL - Banking
- Modello per la conversione a ECDL - Update**
- Modello per abilitazione a E-Citizen
- Modello per la vendita e la prenotazione Advanced

ESAMI MANUALI

- Modello ECDL - Advanced
- Modello ECDL - Cad
- Modello ECDL - Core
- Modello ECDL - Health
- Modello ECDL - Update
- Modello ECDL E-Citizen
- Modello EQDL
- Modello EQDL START
- Modello EUCCP - Core
- Modello EUCCP IT-ADMIN
- Modello ECDL - GIS

2 - Compilare il file Excel con i dati richiesti:

Codice skills card da abilitare all' ECDL Update

Cognome del candidato

Nome del candidato

Data di nascita del candidato nel formato gg/mm/aaaa.

Al termine dell'operazione salvare il file sul computer locale

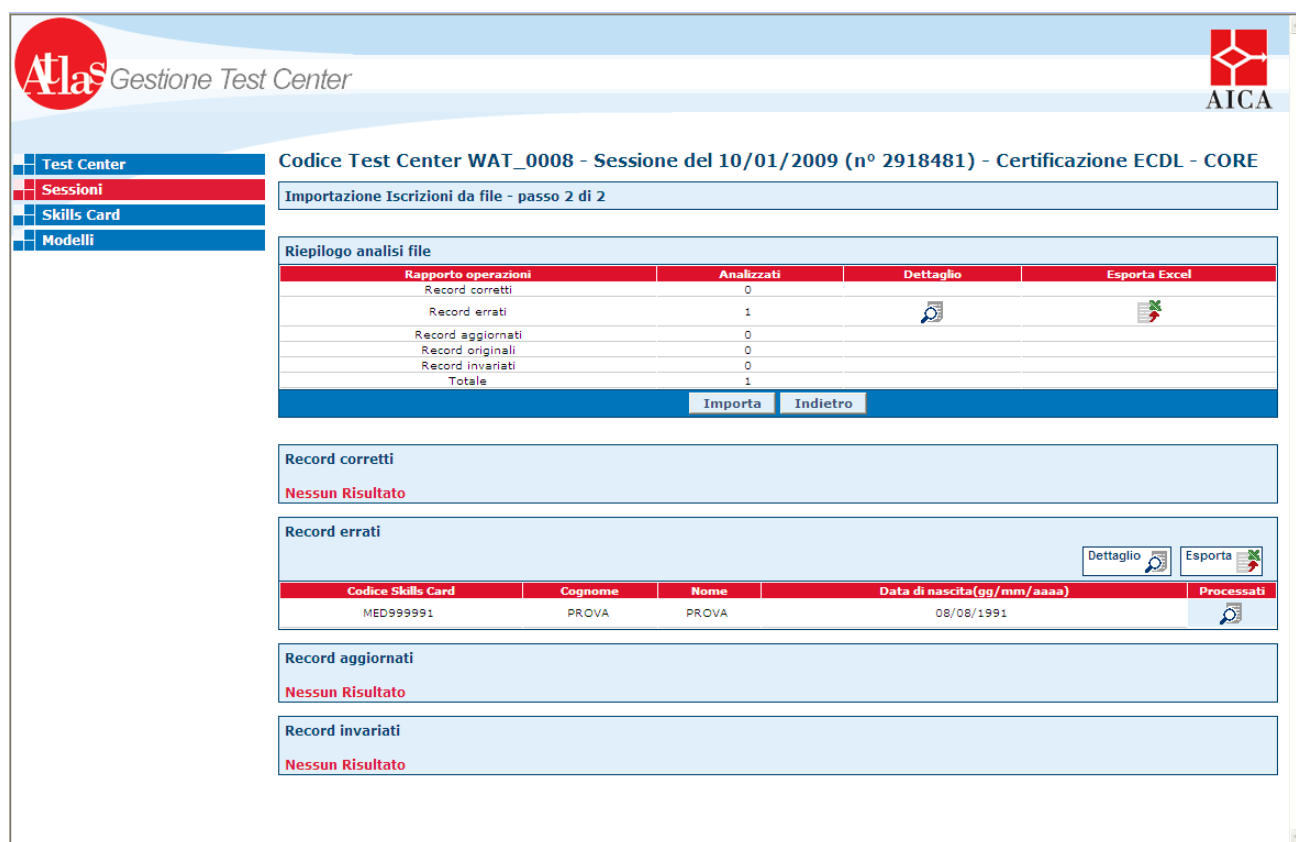
3 - Accedere all'area **Skills Card** in Gestione Test Center e cliccare su **“Importa Attivazione SkillCard”**

Dopo aver premuto il pulsante, si aprirà una finestra dove sarà possibile indicare il tipo di formato del file e la sua ubicazione.

4 - Nella schermata successiva (**Fig.3**) verranno riepilogati il numero di voci da processare , e gli eventuali errori presenti nei dati che si sta tentando di importare .

Per ogni errore è possibile visualizzare nel dettaglio la problematica ed esportarne i dati relativi , per confrontare i dati con la skillcard originale e procedere alle dovute modifiche .

Cliccando infine sul tasto **“Importa”** viene effettuata l’importazione dei dati .





Atlas Gestione Test Center AICA

Test Center
 Sessioni
 Skills Card
 Modelli

Codice Test Center WAT_0008 - Sessione del 10/01/2009 (n° 2918481) - Certificazione ECDL - CORE


Importazione Iscrizioni da file - passo 2 di 2

Riepilogo analisi file

| Rapporto operazioni | Analizzati | Dettaglio | Esporta Excel |
|---------------------|------------|---|---|
| Record corretti | 0 | | |
| Record errati | 1 |  |  |
| Record aggiornati | 0 | | |
| Record originali | 0 | | |
| Record invariati | 0 | | |
| Totale | 1 | | |

Record corretti
 Nessun Risultato

Record errati

| Codice Skills Card | Cognome | Nome | Data di nascita(gg/mm/aaaa) | Processati |
|--------------------|---------|-------|-----------------------------|---|
| MED99991 | PROVA | PROVA | 08/08/1991 |  |

Record aggiornati
 Nessun Risultato

Record invariati
 Nessun Risultato

Fig.3 – Importazione attivazione skillcard

5 - Una volta che le skills card saranno attivate potranno essere iscritte ad una sessione ECDL-Update.



Ricerca di una Skills Card abilitata

Una volta che la Skills Card è stata abilitata alla certificazione ECDL Update sarà possibile ricercarla all'interno del sistema.

Il codice della Skills Card abilitata all' ECDL Update è lo stesso codice che veniva utilizzato dal candidato per sostenere gli esami del ECDL Core.

Cliccando su Visualizza scheda si potranno vedere gli esami sostenuti dal candidato per le varie certificazioni.

Iscrizione di una Skills Card ad una sessione ECDL Update

In questo paragrafo verrà descritta la procedura per iscrivere una Skills Card ECDL Update alla sessione.

- 1 - Per iscrivere un candidato ad una sessione è necessario, innanzitutto prenotare una sessione, secondo le consuete modalità, di livello ECDL Update ed accedere al dettaglio della sessione.
- 2 - Dopo aver inserito i dati del candidato, il sistema mostrerà il dettaglio degli esami ECDL Core che il candidato ha superato.
- 3 - Per poterlo iscrivere alla sessione sarà necessario premere sul pulsante **Conferma**
- 4 – Sarà necessario a questo punto selezionare l'unico modulo disponibile.

Il sistema permetterà anche di iscrivere i candidati attraverso un template excel debitamente compilato, secondo le solite modalità. Tale template sarà disponibile nell'area **Modelli** una volta che il Test Center è stato abilitato alla certificazione.

Esame ECDL Update

L'esame che dovrà affrontare il candidato sarà composto da 56 domande inerenti tutti i moduli della certificazione ECDL Core

Il modulo Update sarà così composto:

| Modulo | Numero domande inerenti il modulo |
|---|--|
| Modulo 1 - Concetti di base della IT | 8 |
| Modulo 2 - Uso del computer - Gestione file | 8 |
| Modulo 3 - Elaborazione testi | 8 |
| Modulo 4 - Foglio elettronico | 8 |
| Modulo 5 - Basi di dati | 8 |
| Modulo 6 - Presentazione | 8 |
| Modulo 7 - Reti informatiche - Internet | 8 |



Totale Domande **56**

Il tempo a disposizione del candidato è di **75 minuti**.

Il punteggio massimo ottenibile sarà **560**

Il punteggio per poter superare l'esame sarà di **420**

Il candidato che al termine della prova avrà superato con esito positivo il modulo Update avrà conseguito la certificazione Update. Se il candidato non avrà conseguito la certificazione potrà iscriversi nuovamente ad una sessione ECDL Update.

Per qualsiasi delucidazione, informazione, supporto tecnico o dubbio contattare l'Help Desk Atlas attraverso i seguenti canali:

- Telefono: 02 697733
- Mail: supporto-atlas@webscience.it
- Ticket: <http://hd-atlas.aicanet.it/>