



ATLAS ONLINE COME ESEGUIRE UNA SESSIONE DEMO

Versione n° 1 del 20/03/2023



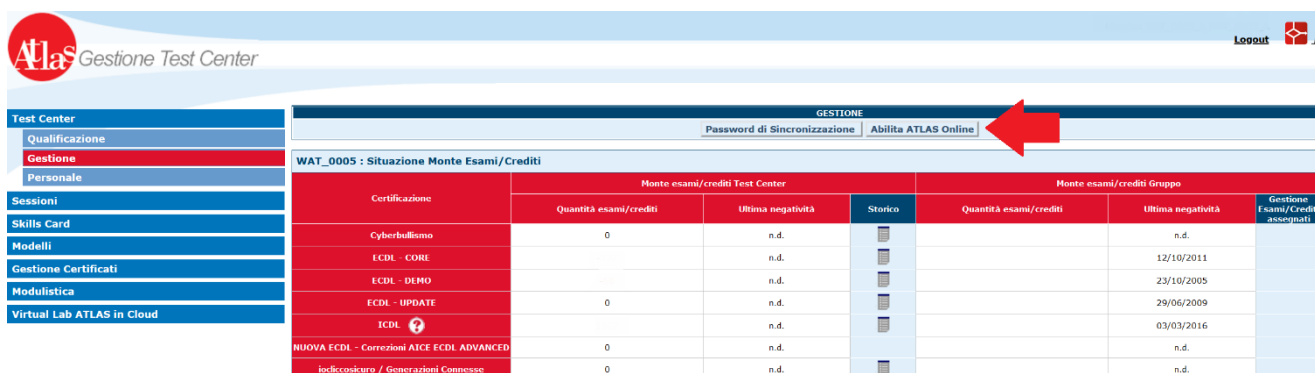
PREMESSA

Il documento contiene le informazioni necessarie allo svolgimento di una sessione DEMO (sessione di prova) per verificare le funzionalità della piattaforma *ATLAS Online*.

Si consiglia di utilizzare una connessione stabile ed uno dei seguenti browser:

Sistema Operativo	Browser
Window 7, 8, 10, 11	Chrome Edge
MacOS	Chrome Edge
Ubuntu, CentOS	Chromium

Per abilitare il proprio Test Center ad ATLAS Online è sufficiente cliccare il bottone “Abilita ATLAS Online”, disponibile nel menu **Gestione Test Center > Test Center > Gestione**. al sito <https://atlas.aicanet.it> Fig. 1



The screenshot shows the 'Gestione Test Center' interface. The top navigation bar includes a 'Logout' button and a red arrow pointing to the 'Abilita ATLAS Online' button. Below the navigation bar, there is a table with columns for 'Certificazione', 'Monte esami/crediti Test Center', 'Storico', 'Monte esami/crediti Gruppo', and 'Gestione Esami/Crediti associati'. The table lists various certifications such as 'Cyberbullismo', 'ECDL - CORE', 'ECDL - DEMO', 'ECDL - UPDATE', 'ICDL', and 'NUOVA ECDL - Correzioni AICE ECDL ADVANCED'.

Fig. 1

ASSEGNAZIONE DI UNA SKILLS CARD DEMO




Per assegnare una Skills Card DEMO ai propri candidati occorre:



- ricercare l'anagrafica in Gestione Test Center ---> Skills Card
- individuata l'anagrafica del candidato cliccare il pulsante “Assegna Skills Card Demo” (Fig. 2)

N.B. è bene ricordare che è possibile assegnare Skills Card DEMO solamente a candidati la cui Skills Card è stata rilasciata dal medesimo Test Center. Non è possibile assegnare Skills Card DEMO a candidati “esterni”.

Skills Card: WSCORE429708 - Marco Pietro Pozzoni

Scheda Skills Card

Assegna skillscard Demo  Modifica Password  Modifica Dati Anagrafici 

Report Conversione Moduli  Storico Modifiche Skills Card 

Dati studente			
Titolo		Indirizzo	
Cognome	Pozzoni	CAP	
Nome	Marco Pietro	Città	
Sesso	M	Regione	Lombardia
Codice fiscale	PZZMCP89A171274D	Provincia	Lodi
Data di nascita (gg/mm/aaaa)	17/01/1989	Nazione	Italia
Luogo di nascita	Sant'Angelo Lodigiano (LO)	Telefono	
Stato civile		Cellulare	
Titolo di studio	Laureato	Cellulare business	
Occupazione	Lavoratore dipendente	FAX	
Note		E-Mail	marco.pozzoni@aicanet.it
Preso visione informativa GDPR	<input checked="" type="checkbox"/>		

Dati aggiuntivi

ICDL Full Standard

Firma domanda di iscrizione	<input checked="" type="checkbox"/>	Firma accettazione regolamento	<input type="checkbox"/>
Consenso uso dati personali per rilascio Certificato e trasmissione dati ad Accredia	<input checked="" type="checkbox"/>	Consenso pubblicazione dati personali	<input checked="" type="checkbox"/>
Consenso utilizzo dati personali per rilevazione di soddisfazione	<input type="checkbox"/>	Domanda di rinnovo	<input type="checkbox"/>

Solo per candidati diversamente abili

Richiesta esami per candidato diversamente abile	<input type="checkbox"/>		
--	--------------------------	--	--

Dati Skills Card


Certificazione	ICDL	Data di rilascio (gg/mm/aaaa)	10/03/2023
Codice	031928	Data di vendita (gg/mm/aaaa)	10/03/2023
Password	kCdPpDFUpF	Test Center di rilascio	AICA0001
Stato	Venduta		
Stato Certificato	Non certificabile	Richiesta Certificato	Nessuna richiesta


Fig. 2

PRENOTAZIONE DELLA SESSIONE DEMO



- Cliccare sulla voce **"Sessioni"**, dal menù a sinistra dello schermo
- Cliccare sul pulsante **"Inserisci sessione"** in alto a destra Fig.3
- Completare i campi e salvare come nell'esempio in Fig.4

Atlas Gestione Test Center

Utente:  **AICA**

Logout 

Ricerca Sessioni

Esporta Esiti  **Inserisci Sessione** 

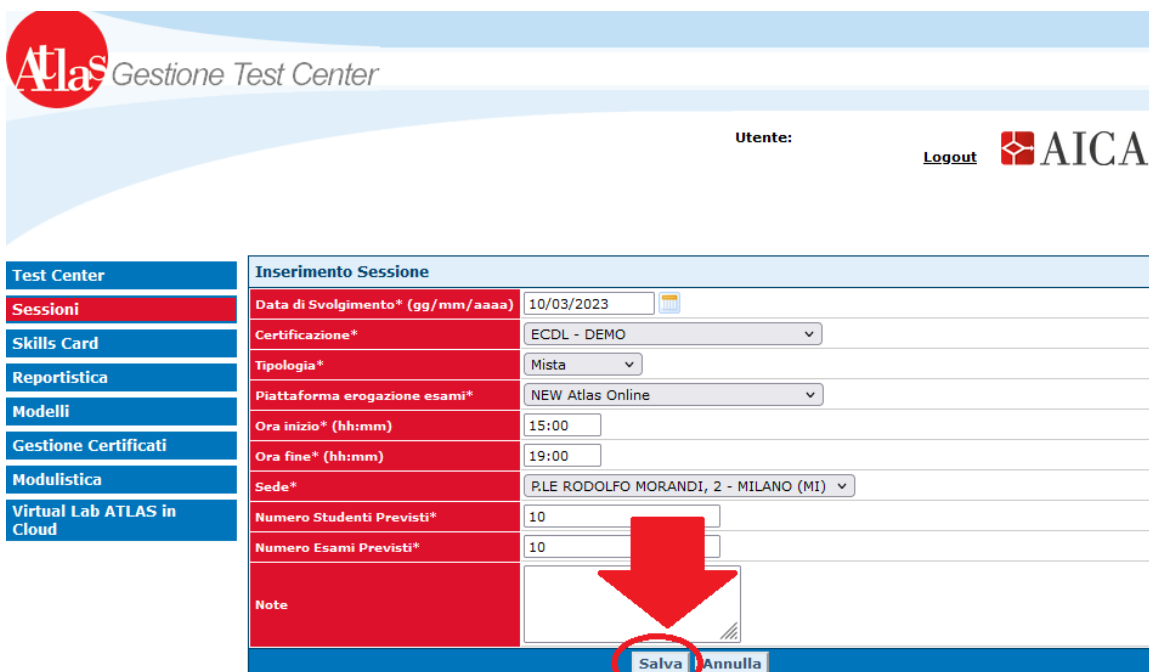
Codice Sessione					
Data di svolgimento (gg/mm/aaaa)	Da	10/03/2023	A	31/03/2023	
Tipologia	Tutte	Certificazione	Tutte	Stato	Tutti

Cerca


Lista sessioni dal 10/03/2023 fino al 31/03/2023

Nessuna Sessione Trovata

Fig. 3



Atlas Gestione Test Center

Utente: Logout 

Test Center	Inserimento Sessione
Sessioni	Data di Svolgimento* (gg/mm/aaaa) <input type="text" value="10/03/2023"/>
Skills Card	Certificazione* <input type="text" value="ECDL - DEMO"/>
Reportistica	Tipologia* <input type="text" value="Mista"/>
Modelli	Piattaforma erogazione esami* <input type="text" value="NEW Atlas Online"/>
Gestione Certificati	Ora inizio* (hh:mm) <input type="text" value="15:00"/>
Modulistica	Ora fine* (hh:mm) <input type="text" value="19:00"/>
Virtual Lab ATLAS in Cloud	Sede* <input type="text" value="P.LE RODOLFO MORANDI, 2 - MILANO (MI)"/>
	Numero Studenti Previsti* <input type="text" value="10"/>
	Numero Esami Previsti* <input type="text" value="10"/>
	Note <div style="border: 1px solid gray; height: 20px; width: 100%;"></div>
	<input type="button" value="Salva"/> <input type="button" value="Annulla"/>

Attenzione: la modalità di esecuzione (Automatica/Manuale) può essere selezionata al momento dell'iscrizione delle skillscard ai singoli moduli, non più per l'intera sessione

Se per la sessione di esami utilizzate la stessa versione di ATLAS da voi usata finora o AICE, selezionate come "Piattaforma erogazione esami" "ATLAS fino a ver. 3.0 - AICE - Manuali": non cambierà nulla rispetto alle vostre abitudini.

Se selezionate invece "NEW ATLAS Online" potete usare per la sessione prenotata la nuova versione di ATLAS che consente l'accesso diretto a un server in Internet, con il vantaggio di un utilizzo più semplice e agevole del Cloud per gli esami in remoto e più in generale, per tutte le tipologie di esami, di evitare la necessità di sincronizzare. Con questa versione sarà richiesto ai candidati e al Supervisore di registrarsi alla sessione con un indirizzo email univoco. Per ulteriori informazioni su questa versione sono disponibili sul sito web di AICA un manuale e un video tutorial.

Fig. 4

Data:	qualsiasi (per la DEMO è possibile inserire anche la data odierna)
Certificazione:	ICDL - DEMO
Tipologia:	in remoto - o in presenza - o mista
Piattaforma erogazione esami:	NEW Atlas Online
Ora inizio:	15:00 (si può scegliere qualsiasi orario)
Ora fine:	19:00 (si può scegliere qualsiasi orario)
Sede:	la sede prescelta
Num. Studenti Previsti:	10 (indicativo)
Num. Esami Previsti:	10 (indicativo)

N.B. Successivamente alla prenotazione della prima sessione di esame (sia DEMO o ICDL) i Supervisor abilitati riceveranno un'e-mail con le indicazioni per impostare, entro 48h dalla ricezione della mail, la propria password personale di accesso. Tali credenziali saranno utili per accedere alla Postazione Supervisore <https://atlas-exroom-online.icdl.it/login>


Poiché l'indirizzo email è l'identificativo con il quale il Supervisore effettua la login ad ATLAS Online, ogni Supervisore deve avere un indirizzo email univoco, diverso da quello di altri Supervisor e da indirizzi email eventualmente presenti nell'anagrafica dei candidati.

Qualora un Supervisore intenda sostenere esami come candidato, l'indirizzo email indicato nella propria anagrafica come candidato deve essere diverso dall'indirizzo email registrato come Supervisore.

ISCRIZIONE DEI CANDIDATI ALLA SESSIONE DEMO

Una volta che la sessione DEMO è stata confermata e a ciascun Candidato è stata assegnata la Skills Card DEMO, sarà possibile effettuare l'iscrizione procedendo in 2 modalità distinte:

- 1) tramite il pulsante "Iscrivi SkillsCard", che apre la pagina per l'inserimento dell'anagrafica interessata (fig.5) inserendo i dati delle Skills Card Demo precedentemente assegnate ai candidati (fig. 6)
- 2) oppure tramite l'**Iscrizione Rapida**, partendo dal dettaglio dei Dati Anagrafici di una singola Skills Card, selezionando "**Iscrizioni**" e successivamente cliccando sul tasto "**Iscrivi**" a fianco della sessione di interesse (fig. 6 e 7).

Utente: [Logout](#) 

- Test Center
- Sessioni
- Skills Card
- Reportistica
- Modelli
- Gestione Certificati
- Modulistica
- Virtual Lab ATLAS in Cloud

Attenzione: prima di iscrivere un candidato verificare la correttezza dell'indirizzo email del candidato, in quanto verrà usato per l'invio del link di attivazione delle credenziali su Atlas Online, nel caso in cui l'utente non sia mai stato iscritto a sessioni di tipo Atlas Online.

Sessione del 10/03/2023 (n° 3297008)

Dettaglio Sessione


[Annulla la Sessione](#)
[Abilita Supervisor](#)
[Modifica Sessione](#)


Tipologia	Mista	Numero Studenti Previsti	10
Certificazione	ECDL - DEMO	Numero Studenti Effettivi	0
Ora Inizio	15 : 00	Numero Esami Previsti	10
Ora Fine	19 : 00	Numero Esami Effettivi	0
Sede	P.LE RODOLFO MORANDI, 2 - MILANO (RM)	Numero Esami Superati	0
Stato	In programma	Numero Esami Non Superati	0
Data Creazione Sessione	10/03/2023	Numero Esami Falliti	0
Stato Sincronizzazione	Non Sincronizzato	Numero Esami Annullati	0
Data Ultima Sincronizzazione		Percentuale Esami Superati	0.0%
Data Ultimo Aggiornamento Sessione		Percentuale Esami Non Superati	0.0%
Note		Percentuale Esami Falliti	0.0%
		Percentuale Esami Annullati	0.0%
		Percentuale Generazione Test	N.D.
		Tipo di piattaforma	NEW Atlas Online

È necessario inserire almeno un candidato

Dettaglio Iscrizioni

Nessun Risultato



[Iscrivi Skills Card](#) 

[Torna indietro](#)

Fig. 5

Utente: [Logout](#)

Test Center

Sessioni

Skills Card

Dati Anagrafici

Scolastica

Iscrizioni

Reportistica

Modelli

Gestione Certificati

Modulistica

Virtual Lab ATLAS in Cloud

Skills Card DEM757428 - Marco Pietro Pozzoni

Scheda Skills Card

[Storico Modifiche Skills Card](#) |
 [Modifica Password](#) |
 [Modifica Dati Anagrafici](#)

Dati studente	
Titolo	
Cognome	Pozzoni
Nome	Marco Pietro
Sesso	M
Codice fiscale	PZZMCP89A171274D
Data di nascita (gg/mm/aaaa)	17/01/1989
Luogo di nascita	Sant'Angelo Lodigiano (LO)
Stato civile	
Scolarità	Laureato
Occupazione	Lavoratore dipendente
Note	
<input type="checkbox"/> Presa visione Informativa GDPR	
Indirizzo	
CAP	
Città	
Regione	Lombardia
Provincia	Lodi
Nazione	Italia
Telefono	
Cellulare	
Cellulare business	
FAX	
E-Mail	marco.pozzoni@aicanet.it

Dati Skills Card			
Certificazione	ECDL - DEMO	Data di rilascio (gg/mm/aaaa)	07/03/2023
Codice	DEM757428	Data di vendita (gg/mm/aaaa)	07/03/2023
Password	demopassword	Test Center di rilascio	AICA0001
Stato	Venduta		
Stato Certificato	Non certificabile	Richiesta Certificato	Nessuna richiesta

Altre Skills Card Associate				
Skills Card	Certificazione	Data di rilascio (gg/mm/aaaa)	Test Center	Visualizza scheda
031928	ICDL	05/09/2022	UU____04	
WSCORE429708	ICDL	07/03/2023	AICA0001	

Fig. 6

Utente: [Logout](#)

Test Center

Sessioni

Skills Card

Dati Anagrafici

Scolastica

Iscrizioni

Reportistica

Modelli

Gestione Certificati

Modulistica

Virtual Lab ATLAS in Cloud

Skills Card: DEM757428 - Marco Pietro Pozzoni

Dettaglio Moduli Superati

Nessun Risultato

Dettaglio Iscrizioni Skills Card ?

Nessun Risultato

[Visualizza tutte](#)

Dettaglio Sessioni In Programma Del Test Center ?

Codice Sessione	Data	Inizio alle	Fino alle	Test Center	Tipologia	Iscrivi
3297008	10/03/2023	15 : 00	19 : 00	AICA0001	Mista	

Torna alla scheda Skills Card

Fig. 7

Procedere cliccando sul pulsante la conferma (fig.8)

Test Center

Sessioni

Skills Card

Reportistica

Modelli

Gestione Certificati

Modulistica

Virtual Lab ATLAS in Cloud


Sessione del 10/03/2023 (n° 3297008)

Iscrizione di un candidato

Codice Skills Card*	DEM757428
Cognome*	Pozzoni
Nome*	Marco Pietro
Data di nascita* (gg/mm/aaaa)	17/01/1989
Lingua*	Italiano

Fig. 8

Si verrà quindi re-indirizzati alla pagina di selezione del modulo d'esame DEMO (fig. 9).

Utente: [Logout](#) 

L'email che il candidato userà per le credenziali di Atlas Online sarà **marco.pozzoni@aicanet.it**

Sessione del 10/03/2023 (n° 3297008)

Dati Anagrafici			
Codice Skills Card	DEM757428	Data di rilascio (gg/mm/aaaa)	07/03/2023
Cognome	Pozzoni	Data di nascita (gg/mm/aaaa)	17/01/1989
Nome	Marco Pietro		

Selezionare i moduli a cui iscrivere lo studente

Syllabus Disponibile*

1.0D-SO ▾

Lingua: Italiano

Iscritto	Modulo ▲	Modalità esame
<input checked="" type="checkbox"/>	ECDL - MODULO DEMO	Automatica ▾

Fig. 9

Una volta iscritti tutti i candidati alla sessione DEMO, è necessario attendere il completamento della generazione dei test d'esame al 100% prima per procedere alla loro erogazione (fig. 10).

Attenzione: prima di iscrivere un candidato verificare la correttezza dell'indirizzo email del candidato, in quanto verrà usato per l'invio del link di attivazione delle credenziali su Atlas Online, nel caso in cui l'utente non sia mai stato iscritto a sessioni di tipo Atlas Online.

Sessione del 10/03/2023 (n° 3297008)

Dettaglio Sessione			
		<input type="button" value="Annulla la Sessione"/> <input type="button" value="Abilita Supervisori"/> <input type="button" value="Modifica Sessione"/>	
Tipologia	Mista	Numero Studenti Previsti	10
Certificazione	ECDL - DEMO	Numero Studenti Effettivi	1
Ora Inizio	15 : 00	Numero Esami Previsti	10
Ora Fine	19 : 00	Numero Esami Effettivi	1
Sede	P.LE RODOLFO MORANDI, 2 - MILANO (RM)	Numero Esami Superati	0
Stato	In programma	Numero Esami Non Superati	0
Data Creazione Sessione	10/03/2023	Numero Esami Falliti	0
Stato Sincronizzazione	Non Sincronizzato	Numero Esami Annullati	0
Data Ultima Sincronizzazione		Percentuale Esami Superati	0.0%
Data Ultimo Aggiornamento Sessione		Percentuale Esami Non Superati	0.0%
Note		Percentuale Esami Falliti	0.0%
		Percentuale Esami Annullati	0.0%
		Percentuale Generazione Test	100.0%
		Tipo di piattaforma	NEW Atlas Online

Tutti i test sono stati generati

Dettaglio Iscrizioni						
		<input type="button" value="Iscrivi Skills Card"/> <input type="button" value="Esporta Iscrizioni"/>				
Codice Skills Card	Cognome	Nome	Lingua esame	Dettaglio Studente	Dettaglio Moduli	Cancella Iscrizione
DEM757428	Pozzoni	Marco Pietro	Italiano	🔍	🔍	✖

Pagina 1 di 1 Visualizzazione dei record 1..1 di 1 Massimo numero di risultati: 25 ▾

Fig. 10

EROGAZIONE DELLA SESSIONE DEMO

L'erogazione di una sessione *DEMO*, dalla Postazione Supervisore ATLAS Online, segue il medesimo iter di una sessione "reale".

Si ricorda inoltre che erogare sessioni DEMO non comporta alcun decremento dei contatori del Test Center.

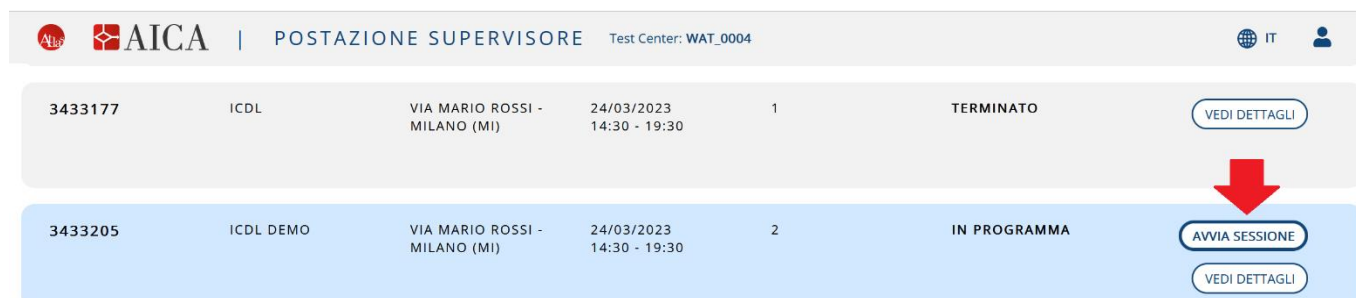
L'esame DEMO è composto da 7 domande (3 teoriche e 4 pratiche), per rispondere alle quali si avranno a disposizione 30 minuti.

N.B. Ogni tentativo di ridurre a icona la Postazione Studente ATLAS Online o aprire altre applicazioni viene interpretato come tentativo di aggirare il sistema, provocando il fallimento dell'esame.

Poiché le Skills Card DEMO vengono associate alle anagrafiche reali il Supervisore, nel caso in cui non volesse coinvolgere i candidati, potrà utilizzare la propria Skills Card.

Postazione Supervisore

Una volta autenticatisi alla *Postazione Supervisore ATLAS Online* (per ulteriori dettagli consultare il *Manuale ATLAS Online per Supervisor*) al link <https://atlas-exroom-online.icdl.it/login>, cliccare su "LISTA SESSIONI" per visualizzare l'elenco delle sessioni in programma, successivamente sul dettaglio della sessione che si intende svolgere e quindi per iniziare la sessione cliccare il pulsante "Avvia Sessione" (fig.11).



Codice sessione	Certificazione	Via	Data e orario	Contatore	Stato	Azioni
3433177	ICDL	VIA MARIO ROSSI - MILANO (MI)	24/03/2023 14:30 - 19:30	1	TERMINATO	VEDI DETTAGLI
3433205	ICDL DEMO	VIA MARIO ROSSI - MILANO (MI)	24/03/2023 14:30 - 19:30	2	IN PROGRAMMA	AVVIA SESSIONE VEDI DETTAGLI

Fig. 11

Ogni candidato iscritto alla sessione si dovrà autenticare alla *Postazione Studente ATLAS Online* (per ulteriori dettagli consultare il *Manuale ATLAS Online per Candidati*) al link <https://atlas-online.icdl.it/login> e cliccare su "INIZIA" in modo da consentire al Supervisore lo sblocco della propria postazione (fig.12).



Codice sessione	Data e orario	Skills Card	Certificazione	Test Center	Azioni
3433177	24/03/2023 14:30	WSCORE430128	ICDL	WAT_0004	
3433205	24/03/2023 14:30	DEM782218	ICDL DEMO	WAT_0004	Inizia

Fig. 12

Il Supervisore cliccando su **“ESAMI IN CORSO”** potrà vedere l’elenco dei Candidati che hanno avviato la propria *Postazione Studente* e inserendo la spunta sulla casella relativa al Candidato gli consente di iniziare l’esame DEMO.

N.B. E’ possibile sbloccare una postazione alla vota cliccando **“SBLOCCA SELEZIONATE”** oppure cliccare il pulsante **“SBLOCCA TUTTE”** per sbloccare tutte le postazioni dei candidati iscritti alla sessione (fig.13).

The screenshot shows the Supervisor interface with the following elements:

- Header: AICA | POSTAZIONE SUPERVISORE | Test Center: WAT_0004 | IT | User icon
- Navigation: LISTA SESSIONI, DETTAGLI SESSIONE, ESAMI IN CORSO
- Search: n°3433205 del 24/03/2023 ICDL DEMO
- Options: Alla fine dell'esame, mostrare l'esito allo Studente (Si, No)
- Section: Postazioni esami connesse
- Buttons: SBLOCCA SELEZIONATE, SBLOCCA TUTTE (Totale postazioni: 1)
- Table:

Seleziona	Utente	Cognome	Skills Card	Stato	Azione
<input checked="" type="checkbox"/>	wscore430128@virgilio.it	WSCORE430128	DEM782218	Bloccata	-

Fig.13

A questo punto ciascun Candidato sarà pronto a svolgere il proprio esame DEMO (Fig. 14).

The screenshot shows the Student interface with the following elements:

- Header: AICA | POSTAZIONE STUDENTE | Skills Card: DEM782218 | WSCORE430128 WSCORE430128
- Text: Vedi i tuoi moduli e/o esegui un'operazione
- Section: Esami da sostenere in questa sessione
- Table:

ECDL - MODULO DEMO	Lingua dell'esame	Italiano	Iniziare l'esame? Si, avanti! No, torno indietro
	Software Suite	Generica	
	Metodo d'esame	Simulation	
- Buttons: INDIETRO, ESCI DALLA SESSIONE

Fig.14

Quando tutti i Candidati avranno terminato il proprio esame *DEMO* e saranno usciti dalla sessione, al Supervisore spetterà chiudere la sessione (tramite il bottone “Termina Sessione”), in modo da poter eventualmente avviare la funzione **Correttore** Fig. 15 e 16.


AICA POSTAZIONE SUPERVISORE Test Center: WAT_0004							IT	
3433177	ICDL	VIA MARIO ROSSI - MILANO (MI)	24/03/2023 14:30 - 19:30	1	TERMINATO	VEDI DETTAGLI		
3433205	ICDL DEMO	VIA MARIO ROSSI - MILANO (MI)	24/03/2023 14:30 - 19:30	2	IN CORSO	TERMINA SOSPENDE Vedi Dettagli		


Fig.15

AICA POSTAZIONE SUPERVISORE Test Center: WAT_0004							IT	
Altri dettagli								
POSTAZIONI DA SBLOCCARE								
Elenco Skills Card		Moduli sostenuti						
XLS SCARICA...	INVIA EMAIL RESET PW	<input type="text" value="Codice"/>	<input type="text" value="Codice"/>	<input type="text" value="Codice"/>	<input type="text" value="Codice"/>	<input type="text" value="Codice"/>	<input type="text" value="Codice"/>	<input type="text" value="Codice"/>
<input type="text" value="Codice Skills Card"/>	<input type="text" value="Cognome"/>	<input type="text" value="Nome"/>	<input type="text" value="Nome Modulo"/>	<input type="text" value="Punteggio"/>	<input type="text" value="Superato"/>	<input type="text" value="Stato"/>	<input type="text" value="Correttore"/>	<input type="text" value="CERCA"/>
DEM782218	WSCORE430128	WSCORE430128	ECDL - MODULO DEMO	0 (0.00%)	X	Fatto		AVVIA

Fig.16

Una volta terminata la sessione DEMO il Supervisore potrà accedere all'interfaccia web **ATLAS - Gestione Test Center** e appurare lo stato della sessione che risulterà **"Eseguita"**.

I dati relativi alla sessione svolta sono sincronizzati in tempo reale Fig. 17.

Utente: [Logout](#) 

[Test Center](#)
[Sessioni](#)
[Skills Card](#)
[Reportistica](#)
[Modelli](#)
[Gestione Certificati](#)
[Modulistica](#)
[Virtual Lab ATLAS in Cloud](#)

Attenzione: prima di iscrivere un candidato verificare la correttezza dell'indirizzo email del candidato, in quanto verrà usato per l'invio del link di attivazione delle credenziali su Atlas Online, nel caso in cui l'utente non sia mai stato iscritto a sessioni di tipo Atlas Online.

Sessione del 10/03/2023 (n° 3297008)

[Dettaglio Esami](#) [Supervisori abilitati](#)

Tipologia	Mista	Numero Studenti Previsti	10
Certificazione	ECDL - DEMO	Numero Studenti Effettivi	1
Ora Inizio	15 : 00	Numero Esami Previsti	10
Ora Fine	19 : 00	Numero Esami Effettivi	1
Sede	P.LE RODOLFO MORANDI, 2 - MILANO (MI)	Numero Esami Superati	0
Stato	Eseguita	Numero Esami Non Superati	1
Data Creazione Sessione	10/03/2023	Numero Esami Falliti	0
Stato Sincronizzazione	Sincronizzato	Numero Esami Annullati	0
Data Ultima Sincronizzazione		Percentuale Esami Superati	0.0%
Data Ultimo Aggiornamento Sessione		Percentuale Esami Non Superati	100.0%
Note		Percentuale Esami Falliti	0.0%
		Percentuale Esami Annullati	0.0%
		Percentuale Generazione Test	100.0%
		Tipo di piattaforma	NEW Atlas Online

[Esporta Iscrizioni](#) [Esporta Esiti](#)

Codice Skills Card	Cognome	Nome	Lingua esame	Dettaglio Studente	Dettaglio Moduli
DEM757428	Pozzoni	Marco Pietro	Italiano	Dettaglio Studente	Dettaglio Moduli

Pagina 1 di 1 Visualizzazione dei record 1..1 di 1 Massimo numero di risultati: 25

[Torna indietro](#)

Fig. 17

SUPPORTO TECNICO

Per qualsiasi tipo di problematica è sempre possibile contattare il supporto tecnico "Help Desk ATLAS" specificando:

- codice Test Center
- esposizione del problema riscontrato
- contatto telefonico (anche cellulare)

attraverso i seguenti canali:

Telefono (02 697733) dalle 09:00 alle 13:00 e dalle 14:00 alle 18:00

e-mail (supporto-atlas@aicanet.it)