



AICA Test & Licence
Automated System

ATLAS 3.0.0 : Installazione Postazione Supervisore





Installazione Atlas Postazione Supervisore versione 3.0.0

- La macchina deve rispecchiare le seguenti caratteristiche **MINIME** di sistema:

REQUISITI MINIMI per la Postazione Supervisore	
Processore	CPU 2 Ghz
RAM	2 GB
HardDisk	10 GB Spazio su disco
Risoluzione minima	1280 x 1024
Sistema Operativo (32 o 64 bit)	Windows 10 / Win 8.1 / Win 8 / Win 7

CONSIGLI PER L'INSTALLAZIONE:

- La Postazione Supervisore può essere installata già durante l'installazione di Atlas Test Center Server, nel caso in cui il server di Atlas funga anche da Postazione Supervisore. Qualora invece la Postazione Supervisore fosse una macchina differente dal server di Atlas, è possibile procedere all'installazione della singola Postazione Supervisore
- L'utente che effettua l'installazione deve possedere i diritti di **amministratore**
- Disattivare l'**antivirus** in uso
- Disattivare il **controllo dell'account utente** di Windows
- Durante la procedura di installazione della Postazione Supervisore verrà richiesto l'indirizzo IP (o il nome del computer) del PC sul quale è installato Atlas Test Center server. Prima di procedere quindi con l'installazione della Postazione Supervisore, è necessario verificare in che modo è stato configurato Atlas Test Center, avviando il programma e controllando sotto "**Configurazione**" quale IP sia attualmente in uso; nel nostro caso l'indirizzo IP in uso sul server è 192.168.8.134 (**Fig.1**).

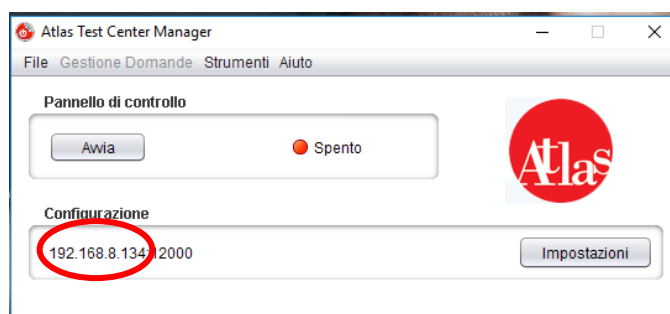


Fig.1

Questo dato verrà chiesto durante la procedura di installazione (vedi dopo in Fig.4).

INSTALLAZIONE

- L’installer della Postazione Supervisore è disponibile per il download all'indirizzo:
<https://download-atlas.aicanet.it/installazione/postesaminatore2x.html>
- Dopo aver scaricato il file, decomprimerlo in una cartella a scelta e lanciare l’eseguibile presente al suo interno (**Fig.2**). **NON LANCIARE L’ESEGUIBILE DIRETTAMENTE DAL FILE COMPRESSO.**


Nome	Ultima modifica	Tipo	Dimensione
 Atlas Examination Room 3.0.0 Setup.exe	16/04/2018 19:32	Applicazione	14.228 KB

Fig.2

- Dopo aver selezionato la lingua, cliccare su **“Avanti”** nella finestra di benvenuto e consultare ed accettare le norme di licenza d’uso (**Fig.3**).

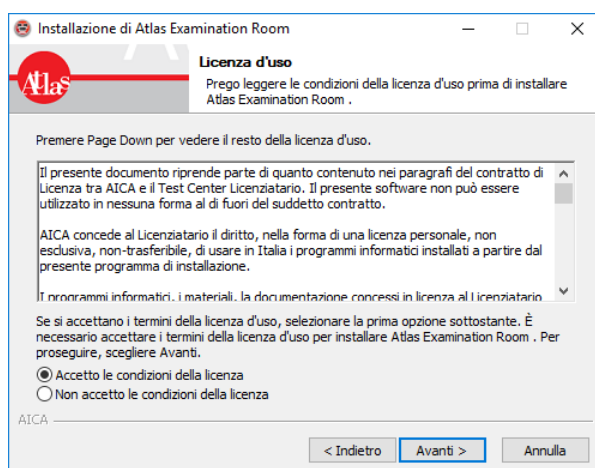


Fig.3

- Inserire l'indirizzo IP (o il nome del computer) del PC su cui è installato Atlas Test Center server (Fig.4).

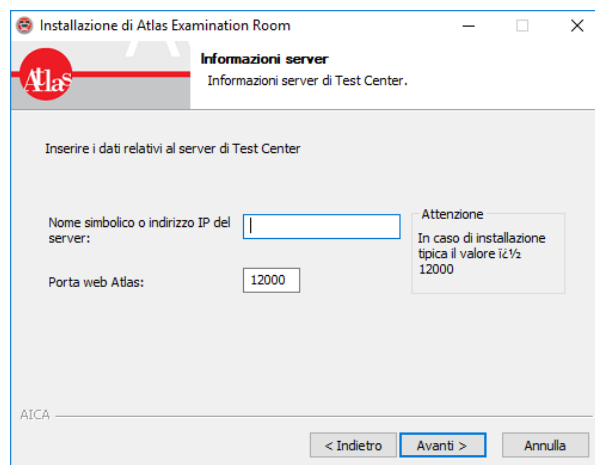


Fig.4

- Scegliere la cartella dove verrà installato il programma e cliccare su "Installa" (Fig.5).

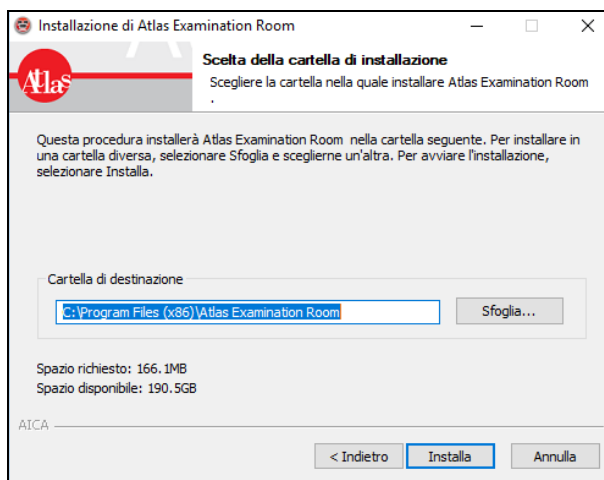


Fig.5

- Attendere il completamento dell'installazione e cliccare su "Fine".



In caso di difficoltà in fase di aggiornamento, inviare una comunicazione all'Help Desk specificando:

- Codice Test Center
- Esposizione del problema riscontrato
- Contatto telefonico (anche cellulare)
- Log di Atlas (**Atlas Test Center Manager > Strumenti > Raccolta Log**)

Per qualsiasi delucidazione, informazione, supporto tecnico o dubbio contattare l'Help Desk Atlas attraverso i seguenti canali:

- **Telefono:** 02-697733
- **Mail:** supporto-atlas@webscience.it



© 2005-2018 AICA. Tutti i diritti riservati. Riproduzione vietata.

Versione: 3.0 – 05/18

ATLAS è sviluppato in collaborazione con WebScience s.r.l. (www.webscience.it)

Il software ATLAS include componenti di terze parti che sono protette dai seguenti copyright:

- a) Copyright © 2000 The Apache Software Foundation. All rights reserved.
- b) Copyright © 2000-2004 Jason Hunter & Brett McLaughlin. All rights reserved.
- c) Copyright © 1991, 1999 Free Software Foundation, Inc. 59 Temple Place, Suite 330, Boston, MA 02111-1307 USA.
- d) Copyright © 1989, 1991 Free Software Foundation, Inc. 59 Temple Place, Suite 330, Boston, MA 02111-1307 USA.

Le schermate dei prodotti della suite Microsoft Office e dei sistemi operativi Microsoft Windows sono di proprietà di Microsoft Corporation e riprodotte per gentile concessione. Il software ATLAS contiene schermate tratte da applicativi di proprietà di Microsoft Corporation allo scopo di esaminare il grado di conoscenza degli applicativi stessi da parte degli utenti di ATLAS e, pertanto, nello stesso interesse di Microsoft Corporation.

This product includes software developed by the Apache Software Foundation
(<http://www.apache.org/>).

This product includes software developed by the JDOM Project
(<http://www.jdom.org/>)